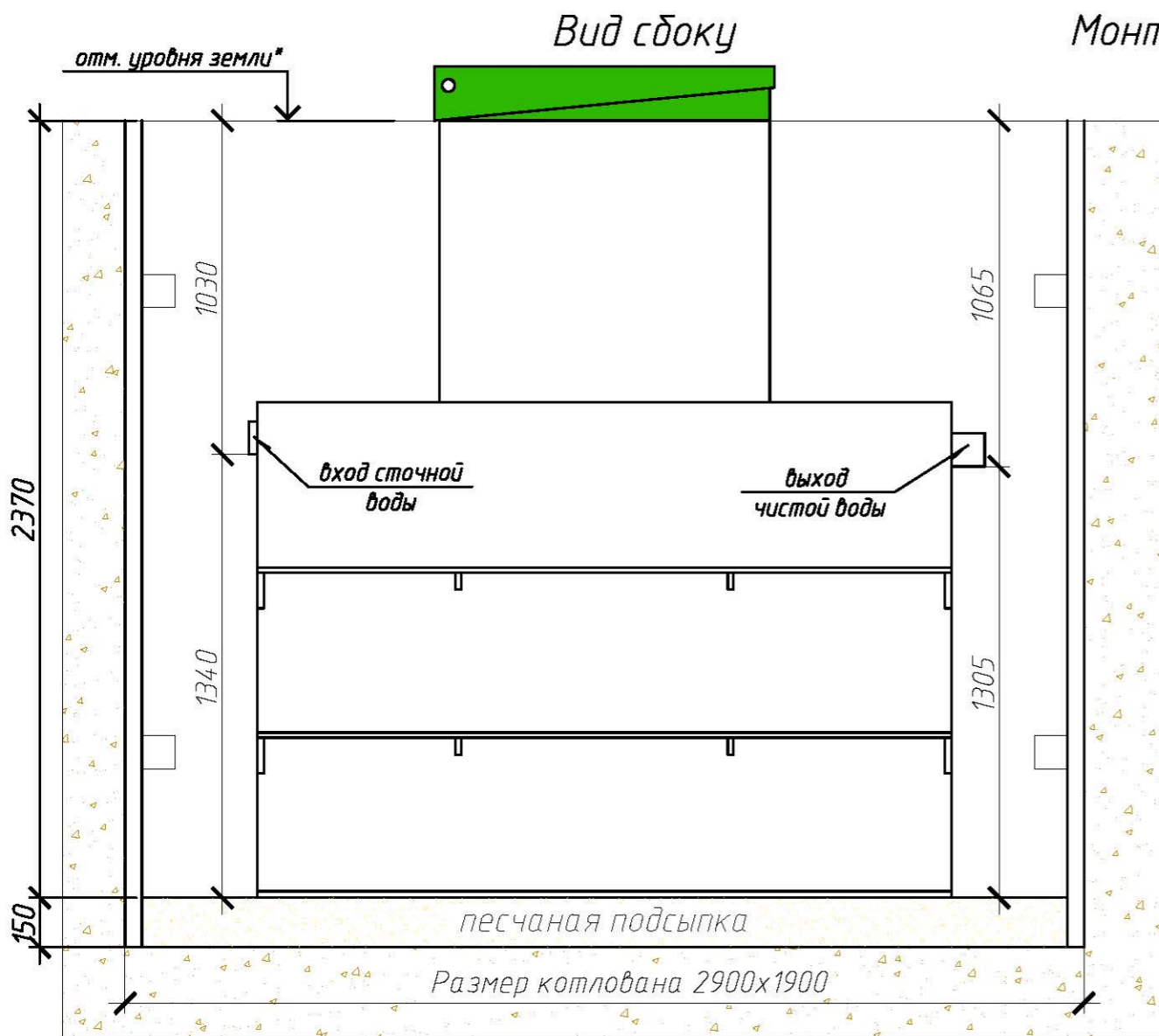


Монтажная схема ОТП-5 long



Вид сверху

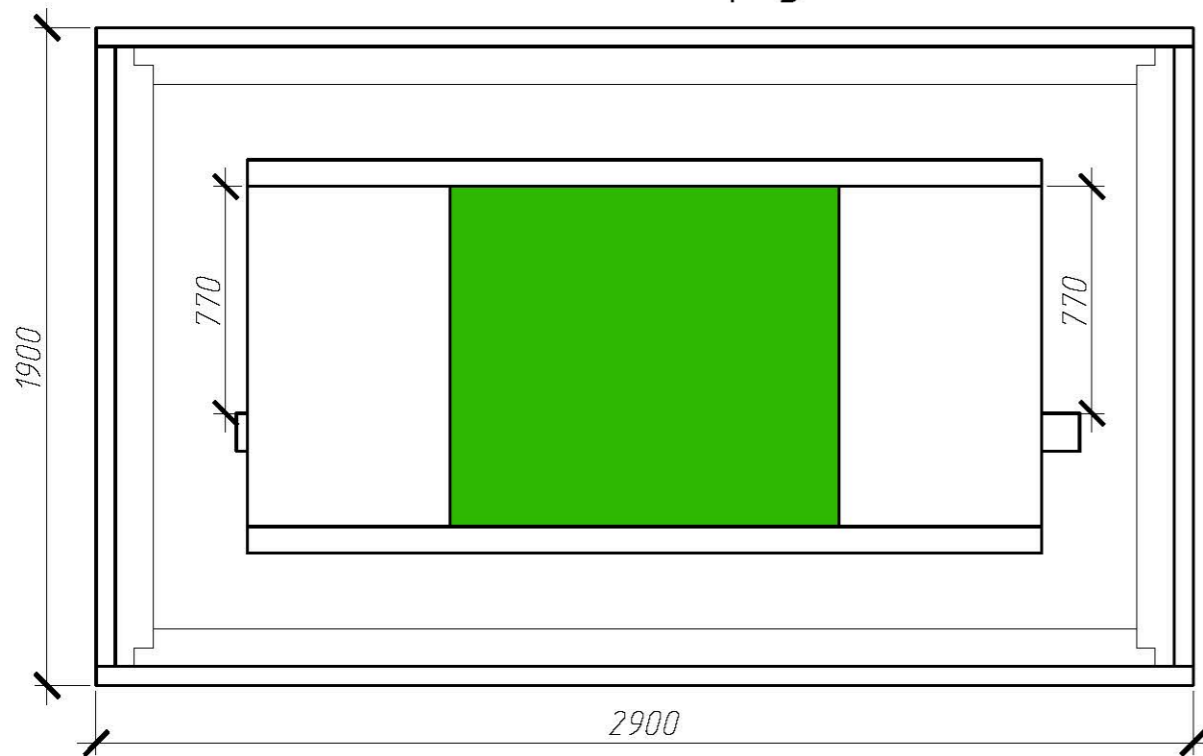
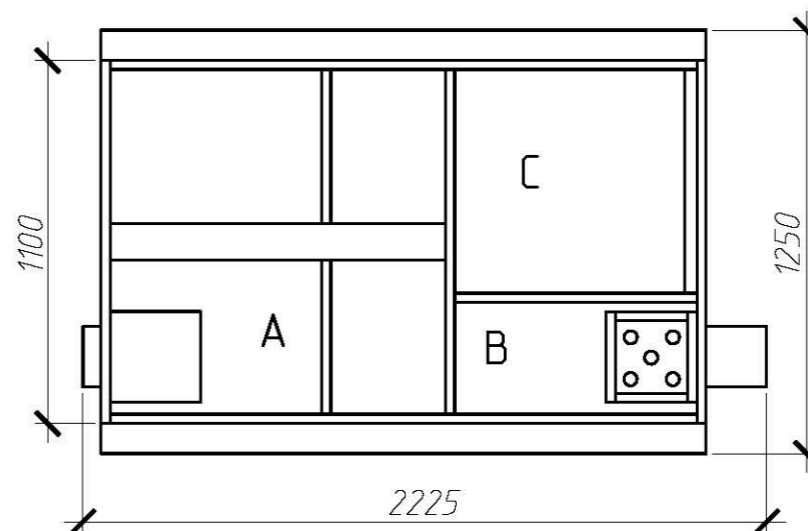


Схема №1



Габаритные размеры ОТП-4 long**

Длина 2225 мм
 Ширина 1250 мм
 Высота 2560 мм
 Вес 340 кг

А - приемная камера
 В - осветлитель
 С - накопитель жира

Монтажные и земляные работы проводить согласно СНиП 2.04.03-85 "Канализация. Наружные сети и сооружения".

Пояснение к схеме №1

	От дна установки до нижнего края трубы	От поверхности грунта до нижнего края трубы
Вход сточной воды	1340	1030
Выход чистой воды	1305	1065

Расход песка не менее - 9,7 м³
 расход воды не менее - 3,1 м³

ПРИ МОНТАЖЕ ОБРАТИТЬ ОСОБОЕ ВНИМАНИЕ

Разработку котлована производить при условии соблюдения правил техники безопасности проведения земляных работ, с соблюдением требований действующей нормативной документации. Монтаж станции производить на песчаную подсыпку, станцию не подвергать ударам, обсыпку производить вместе с заливкой одновременно для компенсации внутреннего и внешнего давления. Вход и выход стоков в сепараторе осуществляется трубой $\phi 110$.

* При определении отметки уровня земли предусмотреть будущее благоустройство участка, возможные ландшафтные работы (которые могут привести к изменению отметки уровня земли)
 ** Производитель может изменить габариты продукции без уведомления.

Согласовано

Имя, № подл. Подп. и дата. Взам. инв. №

Изм.	Кол. уч.	Лист	№ док.	Подп.	Дата	ООО ПО "ТОПОЛ-ЭКО"			
						Сепаратор жиров	Стадия	Лист	Листов
						18000 л/час		1	
						ОТП-5 long	ООО ПО "ТОПОЛ-ЭКО"		