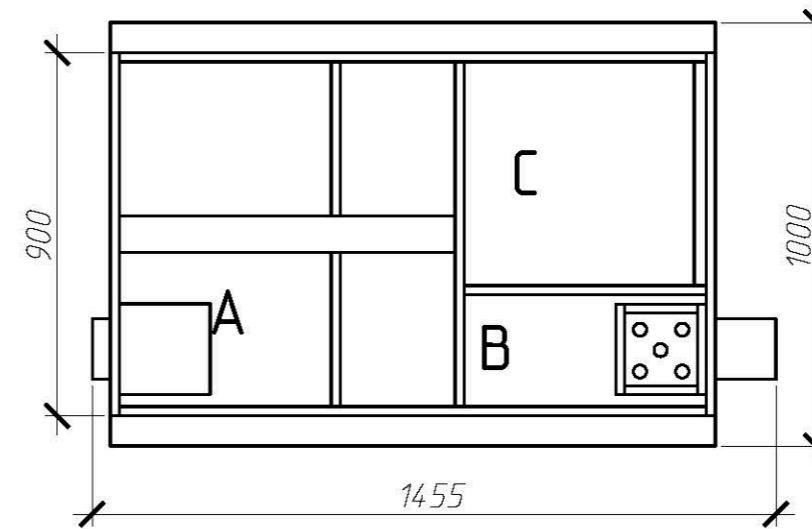
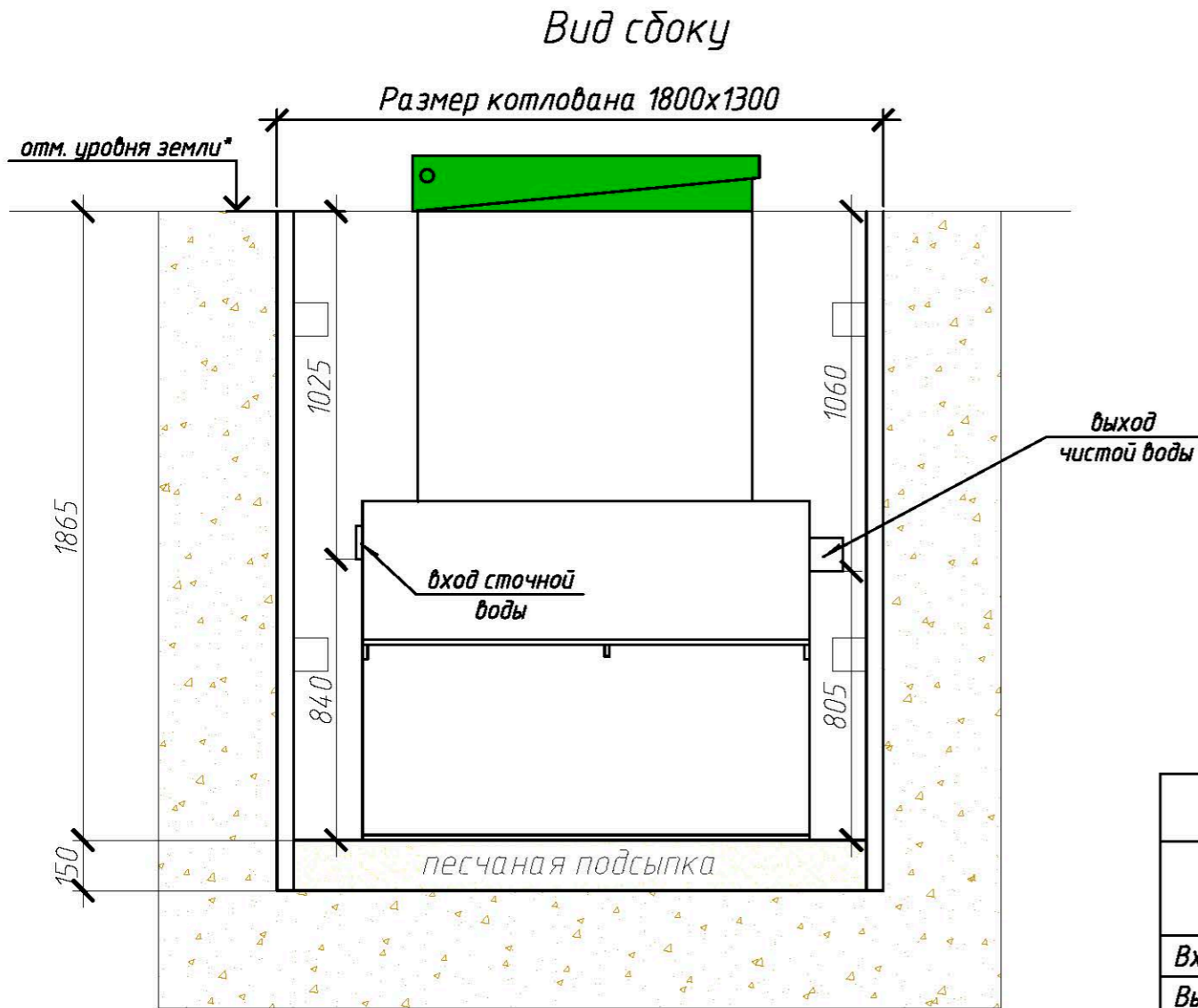


Монтажная схема ОТП-2 long

Схема №1



Габаритные размеры ОТП-2 long**

Длина 1455 мм
 Ширина 1000 мм
 Высота 2040 мм
 Вес 170 кг

А - приемная камера
 В - осветлитель
 С - накопитель жира

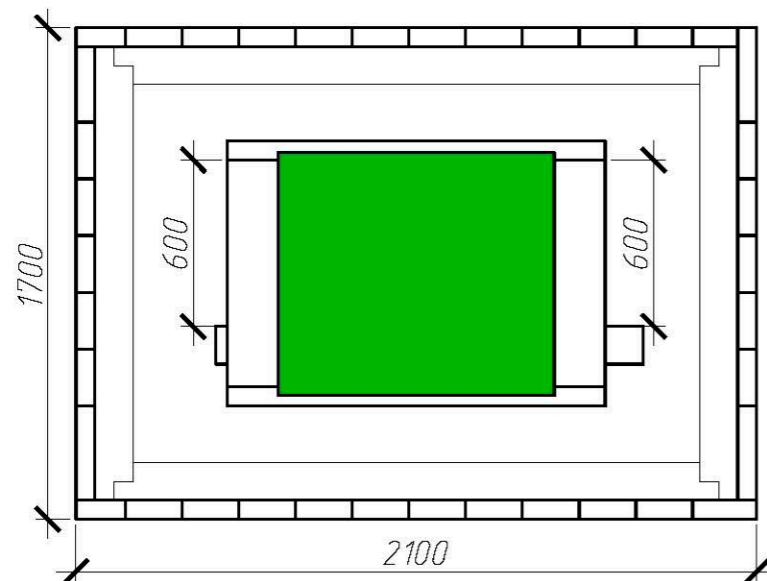
Монтажные и земляные работы проводить согласно СНиП 2.04.03-85 "Канализация. Наружные сети и сооружения".

Пояснение к схеме №1

	От дна установки до нижнего края трубы	От поверхности грунта до нижнего края трубы
Вход сточной воды	840	1025
Выход чистой воды	805	1060

Расход песка не менее - 5,2 м³
 расход воды не менее - 1,3 м³

Вид сверху



ПРИ МОНТАЖЕ ОБРАТИТЬ ОСОБОЕ ВНИМАНИЕ

Разработку котлована производить при условии соблюдения правил техники безопасности проведения земляных работ, с соблюдением требований действующей нормативной документации. Монтаж станции производить на песчаную подсыпку, станцию не подвергать ударам, обсыпку производить вместе с заливкой одновременно для компенсации внутреннего и внешнего давления. Вход и выход стоков в сепараторе осуществляется трубой $\phi 110$.

* При определении отметки уровня земли предусмотреть будущее благоустройство участка, возможные ландшафтные работы (которые могут привести к изменению отметки уровня земли)

** Производитель может изменить габариты продукции без уведомления.

Изм.	Кол.уч.	Лист	№ док.	Подп.	Дата	ООО ПО "ТОПОЛ-ЭКО"			
						Сепаратор жиров 7200 л/час	Стадия	Лист	Листов
								1	
						ОТП-2 long	ООО ПО "ТОПОЛ-ЭКО"		

Согласовано

Взам. инв. №

Подп. и дата

Инв. № подл.